

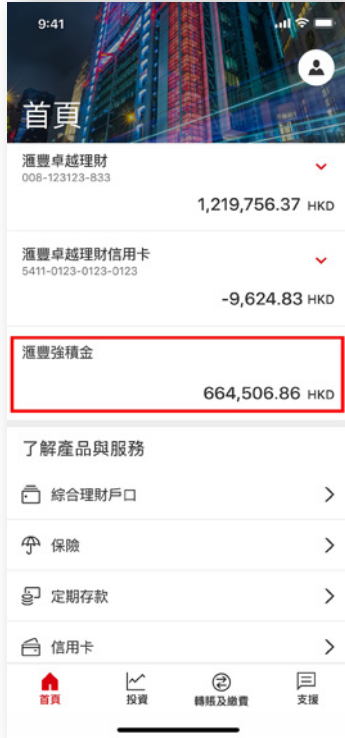
如何透過「香港滙豐流動理財應用程式」 整合強積金個人賬戶：

開始之前

在開始之前，請於強積金受託人寄給你的周年權益表中，找出你強積金個人賬戶的計劃名稱及賬戶號碼。你也可以向你的強積金受託人查詢此資訊。

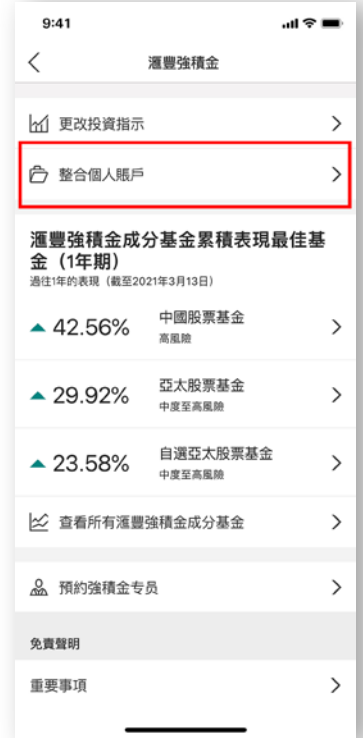
1

登入「香港滙豐流動理財應用程式」及於主頁中選擇強積金賬戶結餘。



2

選擇「整合個人賬戶」。



3

按「繼續」。



第一步：按指示拍攝身份證及自拍以核實身份

1

按指示拍攝你的香港身份證正面。



2

請將臉對準框線
並按指示自拍，然後
按「繼續」。



第二步：於列表中揀選你要整合的計劃

1

選擇「原受託人及計劃」以提供需要整合至滙豐的賬戶資訊。




2

從選單中選擇原受託人。



3

從選單中選擇計劃名稱。



4

輸入賬戶號碼。
如你想整合多過一個賬戶，請選擇「+整合其他賬戶」。



5

選擇接收此整合中轉移的累算權益的滙豐強積金賬戶。



6

請核對頁面上所選擇強積金賬戶的聯絡資料。選擇「繼續」到下一步。

如你想更新聯絡資料，請按「更改」。

注意：此聯絡資料僅供處理本次申請整合賬戶之用。



第三步：核對整合資料並接受「聲明及授權」

1

核對及確認此頁面上你的資料。一次性的電子簽署將會自動生成。

你亦可以下載一份可攜式文件格式 (PDF) 並已完成的個人賬戶整合表格。

The image shows two screenshots from a mobile application. The left screenshot is titled '核對' (Check) and displays a list of accounts to be integrated. It is divided into three sections: '待整合的賬戶1' (Accounts to be integrated 1), '待整合的賬戶2' (Accounts to be integrated 2), and '已選的滙豐強積金賬戶' (Selected HSBC MPF accounts). The right screenshot is also titled '核對' and shows the user's contact information and a confirmation button. A red box highlights the '第 MPF(S)-P(C) 號表格' (MPF(S)-P(C) Statement) download option, and another red box highlights the '確認' (Confirm) button.

待整合的賬戶1	
原受託人	BBB 有限公
原計劃	AAA 優選計
計劃成員賬戶號碼	33759

待整合的賬戶2	
原受託人	滙豐機構信託服務 (亞洲) 有限公
原計劃	海通 MPF 退休
計劃成員賬戶號碼	123456

已選的滙豐強積金賬戶	
僱主編號	299999
僱主名稱	PERSONAL ACCOUNT HOLD
計劃成員賬戶號碼	299124665

你的聯絡資料	
地址	香港特別行政區中環皇后大道中9號嘉軒廣場2座3樓105室
日間聯絡電話號碼	+852 4687....
手提電話號碼	+852 1697....
電郵地址	s.....n@mail.com

你的電子簽署	
你的全名	自動簽署

核對整合表格

第 MPF(S)-P(C) 號表格

確認

2

細閱條款及細則。

按「接受」以提交指示。

The screenshot shows the '聲明及授權' (Statement and Authorization) screen. It features a blue header with a warning icon and the text '請確認你已細閱並明白所有相關資訊。' (Please confirm you have read and understood all relevant information). Below this, the title '即將提交申請' (Application to be submitted) is displayed. There are four menu items: '條款及細則' (Terms and Conditions), '電子簽署' (Electronic Signature), '認證文件' (Authentication Documents), and '風險披露' (Risk Disclosure). A checkbox is checked with the text '請確認你已細閱、明白並同意相關條款。' (Please confirm you have read, understood and agree to the relevant terms). A red box highlights the '接受並提交' (Accept and Submit) button.

即將提交申請

條款及細則

電子簽署

認證文件

風險披露

請確認你已細閱、明白並同意相關條款。

接受並提交

3

確認收到指示。頁面上會顯示參考編號及整合細節。

